



The Parents' Guide to Google Classroom

**Guía para Padres acerca de
Google Classrooms (ABSS)**

¿Qué es el salón de clases Google?

(GOOGLE CLASSROOM)

Piense en el salón de Google (GC) como el enlace digital de su hijo(a) al aprendizaje.

¡Los maestros lo utilizan para compartir asignaturas, tareas, boletines de información y mucho más con los estudiantes Y padres!



Comenzando



Se le proporcionó a su hijo(a) una sesión de inicio segura y una contraseña que es única para ellos.

¡Consulte con su maestro para obtener esta información privada O pídale que lo agreguen a usted como padre por medio de correo electrónico!


Comenzando



1

Haga clic en el icono
del navegador
Google Chrome.

Comenzando



2

Escriba www.google.com
en su barra de direcciones
web.

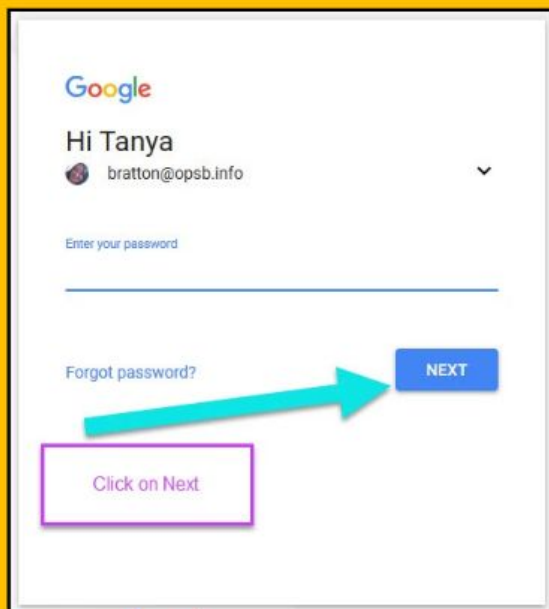
Comenzando



3


Haga clic en **SIGN IN** en la esquina superior derecha de la ventana del navegador.

Comenzando



Google

Hi Tanya

 bratton@opsb.info

Enter your password

Forgot password?

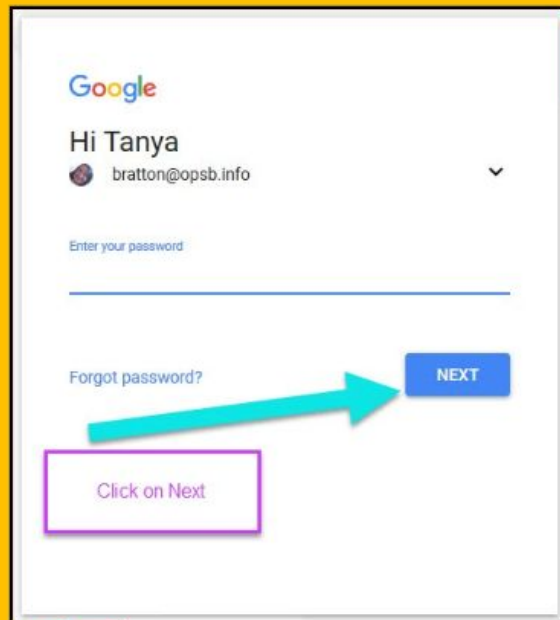
[NEXT](#)

Click on Next

4


Escriba la dirección de **Correo Electrónico Google** de su hijo(a) y haga clic en **“next”**.

Comenzando



Google

Hi Tanya

 bratton@opsb.info

Enter your password

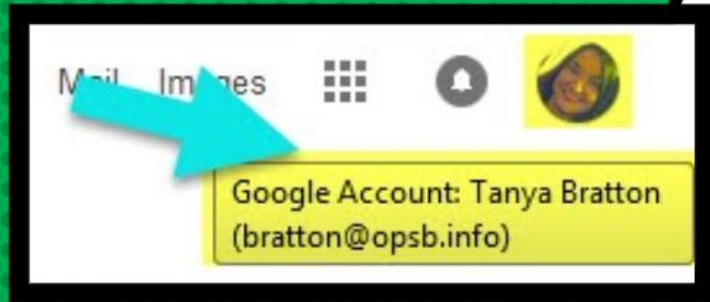
[Forgot password?](#)

[NEXT](#)

Click on Next

5

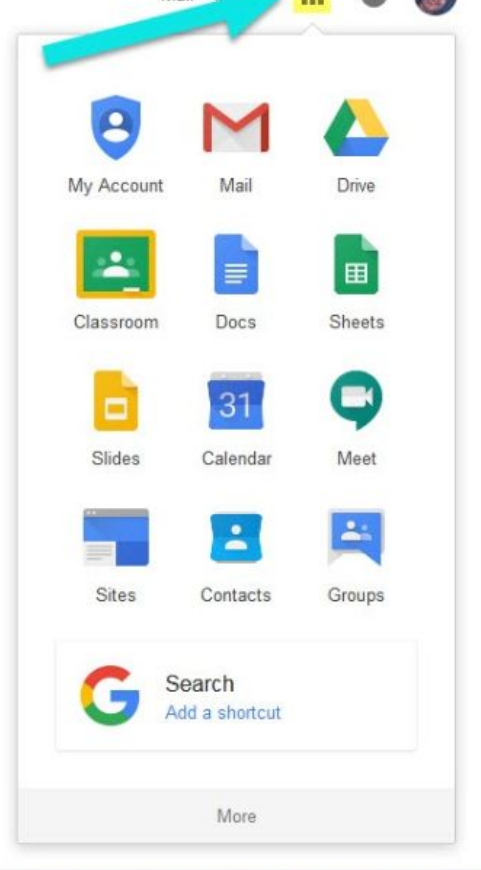
Escriba su
Contraseña y haga
clic en **“next”**.



**¡Ahora verá que
ha iniciado su sesión en
la cuenta de Educación
de Google Apps !**

GOOGLE SUITE

¡Haga clic en el icono con 9 cuadros (en forma de Waffle / Cubo Mágico) en la esquina superior derecha para ver el conjunto de productos de Google Suite!



ICONOS DE GOOGLE PARA RECONOCER:



CHROME



DOCS



DRIVE



SLIDES



SHEETS



FORMS



CALENDAR



GMAIL



PHOTOS



MAPS



KEEP



CLASSROOM



MEET



HANGOUTS



SITES



CONTACTS



CLOUD



CLOUD SEARCH



YOUTUBE



NEWS



VAULT



MY ACCOUNT

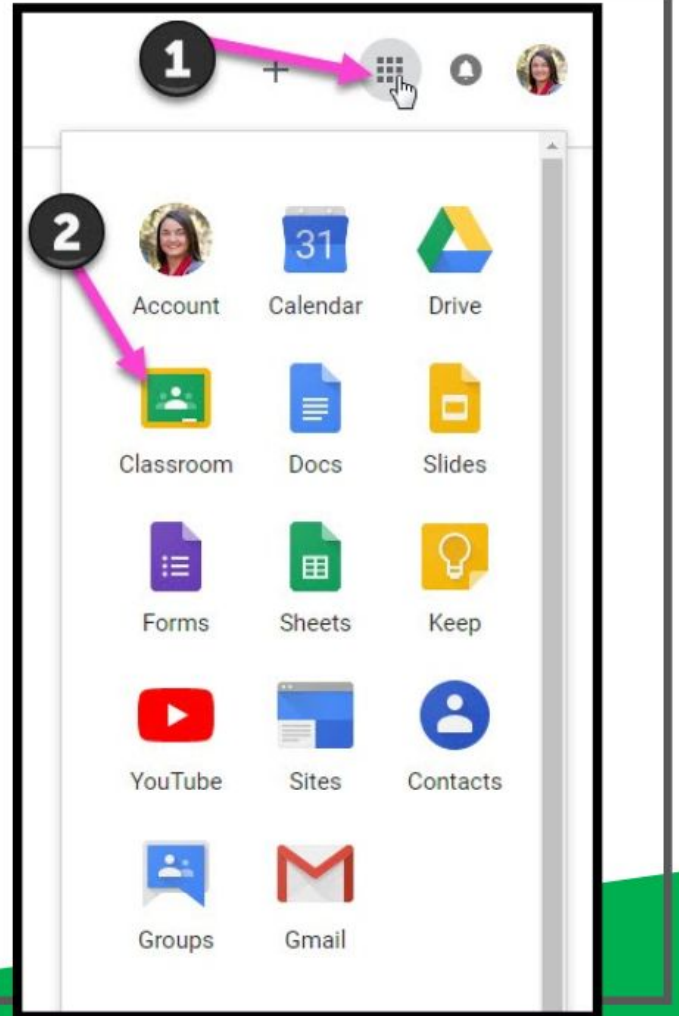


GROUPS

Navegando en el Salón de Clases

1

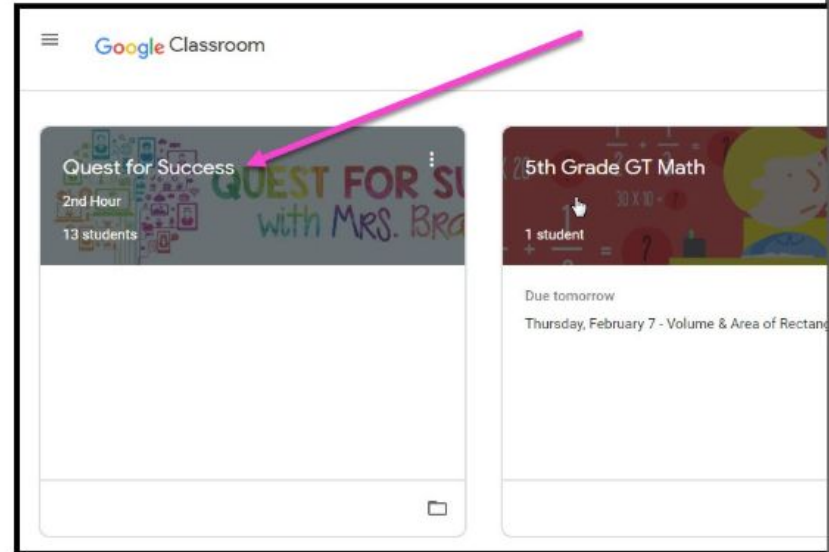
Haga clic en el botón en forma de waffle y luego en el icono de Google Classroom.



Navegando en el Salón de Clases

2

Haga clic en la clase que desea ver.



Navegando en el Salón de Clases

3

Herramientas de la página (Lado izquierdo)





De alto interés para los padres

The screenshot shows a classroom interface with the following elements:

- 1**: Menu of Classes (hamburger icon)
- 2**: Current Class (3rd hour Science)
- 3**: Announcements Page (Stream)
- 4**: Assignments (Classwork)
- 5**: Teacher(s) & Classmates (People)
- 6**: Waffle Button (App Directory)
- 7**: Your account (profile picture)
- 8**: Upcoming Assignments (Upcoming)
- 9**: Updates from your teacher (View class updates and connect with your class here)

Below the screenshot is a legend:

1	Menu of Classes	6	Waffle Button (App Directory)
2	Current Class	7	Your account
3	Announcements Page	8	Upcoming Assignments 
4	Assignments 	9	Updates from your teacher
5	Teacher(s) & Classmates		

Navegando en el Salón de Clases

4

Detalles de Trabajos

The screenshot shows a classroom dashboard interface. At the top, there are tabs for 'Stream', 'Classwork', and 'People'. Below the tabs, there are several sections: 'View your work', 'Google Calendar', and 'Class Drive folder'. The main content area is divided into sections: 'All topics', 'Benchmark Tests', 'Daily Lesson Files', 'Assessments', 'Back to School', and 'Resources'. The 'Benchmark Tests' section shows a 'STAR Math Benchmark Test - BOY' with a due date of 'Sep 3'. The 'Daily Lesson Files' section shows an assignment titled 'For the Week of September 2 - 6' with a due date of 'Today' and a status of 'Assigned'. Below this, there are four PDF files: 'Day 1 - Multistep Equatio...', 'Day 2 - Variables on Both...', 'Day 3 - Infinite & No Solu...', and 'Day 4 - Algebraic Propor...'. At the bottom, there is a 'View Assignment' button.

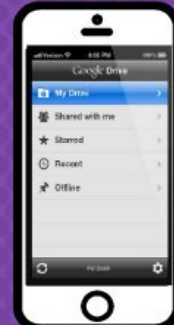
- 1 Classwork Tab
- 2 See your Grades
- 3 See Due Dates
- 4 View your files
- 5 Topics available
- 6 Topic Headings
- 7 Assignment Title
- 8 Assignment Due Date
- 9 Assignment Status
- 10 Attached files/links
- 11 Click to view assignment

ACCESO

DESDE CUALQUIER
LUGAR



ANDROID



IPHONE



TABLET



DESKTOP



GOOGLE APPS

Navegando en el Salón de Clases
¡Le permite editar los trabajos
de Google desde cualquier
dispositivo que esté conectado
a Internet!



Download on the
App Store



GET IT ON
Google Play

Navegando en el Salón de Clases



ABSS English Learner Center

336-570-6469