


Cómo acceder a TutorMe

Paso 1: Inicia sesión en Clever y abre la aplicación TutorMe.

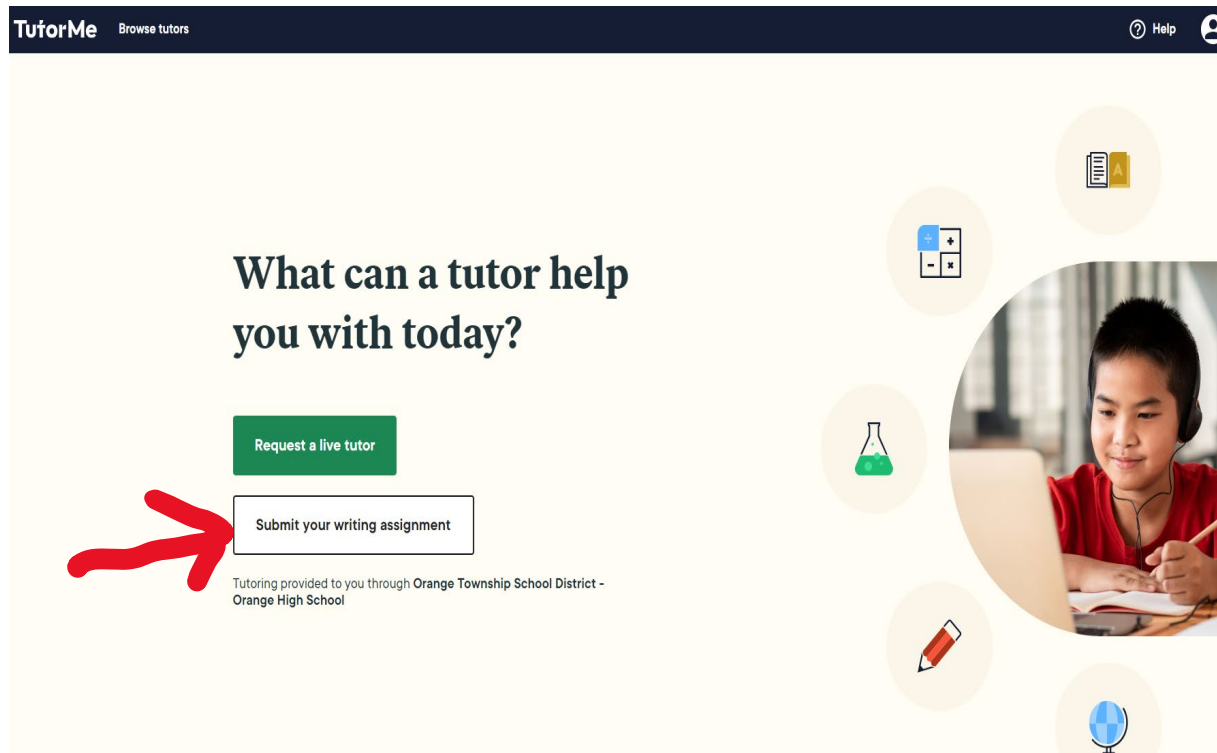


The screenshot displays the Clever portal for Orange High School. The top navigation bar includes the Clever logo, the school name, a search bar, and a portal icon. The main content area is organized into several sections:

- Favorite resources:** Includes Varsity Tutors and Mango Languages - Students.
- Curriculum Links:** Includes HMH Ed Learning Platform SSO, DreamBox Reading Plus, Savvas EasyBridge SSO, Newsela, Edulastic, myPLTW, Transeo, InnerOrbit, Learning Ally Audiobook Soluti..., MajorClarity, Mango Languages - Students, and SpringBoard.
- Educational Technology Tools:** Includes Nearpod, BrainPOP, BrainPOP ELL, Discovery Education, World Book Online, StorylineOnline.net, Varsity Tutors, VocabularySpellingCity, and TutorMe (highlighted with a red circle).
- Google Workspace for Education:** Includes icons for Google Drive, Google Docs, and Chrome Music Lab.

Para acceder a un tutor en vivo, siga los pasos a continuación. Para enviar una tarea de escritura para comentarios, vaya a la página 8 y siga los pasos desde allí.

Paso 2: Haga clic en el botón Solicitar un tutor en vivo.



¿Con qué le puede ayudar hoy el tutor?

Solicite un tutor en vivo

Entregue su trabajo escrito

Paso 3: Seleccione su nivel de grado actual.

TutorMe

STEP 1 OF 5 ● ○ ○ ○ ○

What is your grade level?

Elementary

<input type="radio"/> Kindergarten	<input type="radio"/> 1st grade
<input type="radio"/> 2nd grade	<input type="radio"/> 3rd grade
<input type="radio"/> 4th grade	<input type="radio"/> 5th grade

Middle School

<input type="radio"/> 6th grade	<input type="radio"/> 7th grade
<input type="radio"/> 8th grade	

High School

<input type="radio"/> 9th grade	<input type="radio"/> 10th grade
<input type="radio"/> 11th grade	<input type="radio"/> 12th grade

Next

¿Cuál es su nivel de grado?

- Kinder * Grado 1
- Grado 2 * Grado 3
- Grado 4 * Grado 5

Escuela media

- Grado 6 * Grado 7
- Grado 8

Secundaria

- Grado 9 * Grado 10
- * Grado 11 * Grado 12

Paso 4: Seleccione la asignatura en la que desea recibir tutoría (en este ejemplo seleccionamos Matemáticas).

¿Con cuál materia escolar necesita ayuda?







- * Matemáticas
- * Inglés
- * Ciencias Naturales
- * Estudios Sociales
- * Ciencias de computación
- * Español
- * Otro

TutorMe



STEP 2 OF 5 ● ● ○ ○ ○

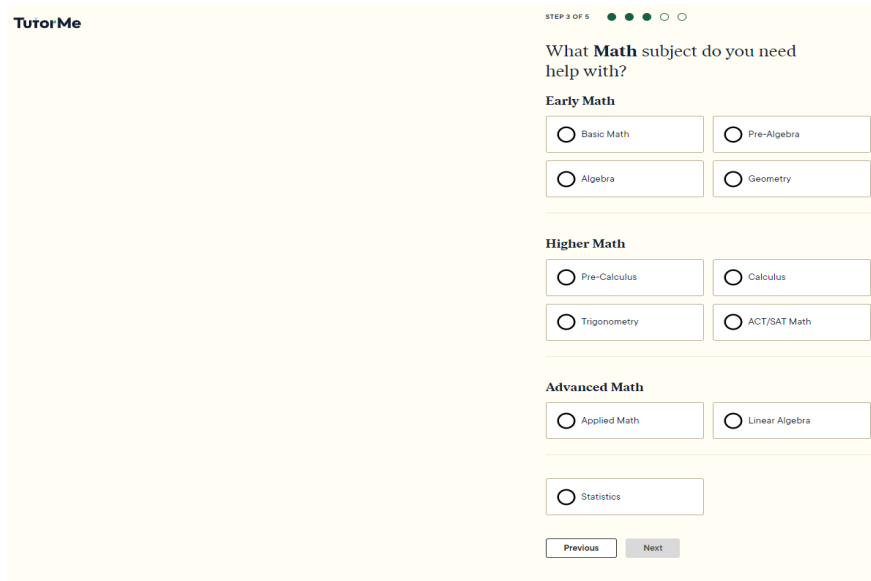
What subject area do you need help with?

<input type="radio"/> Math 	<input type="radio"/> English Language Arts 
<input type="radio"/> Natural Science 	<input type="radio"/> Social Science 
<input type="radio"/> Computer Science 	<input type="radio"/> Spanish 
<input type="radio"/> Other	

Previous

Next

Paso 5: Seleccione el tema específico en el que desea tutoría.



TutorMe STEP 3 OF 5

What **Math** subject do you need help with?

Early Math

Basic Math Pre-Algebra

Algebra Geometry

Higher Math

Pre-Calculus Calculus

Trigonometry ACT/SAT Math

Advanced Math

Applied Math Linear Algebra

Statistics

¿En que materia de matemáticas necesitas ayuda?

- Matemáticas básica
- Algebra
- * Pre-algebra
- * geometría

Matemáticas altas

- Pre- cálculo
- Trigonometría
- * cálculo
- * Matemáticas ACT/SAT

Matemáticas Avanzadas

- Matemáticas aplicadas
- Estadísticas
- * Algebra linear

Paso 6: Cargue la tarea con la que desea ayuda.

TutorMe

STEP 4 OF 5 ● ● ● ● ○

Let your tutor know how they can help you (optional)

Example: I need help with my math homework. I don't understand how to multiply 3 digit numbers.

Upload a file (optional)

☁ Drag a file here or [browse](#) to upload

Examples: a photo of your notes, a PDF of practice questions for an upcoming test, a screenshot of your homework.

You can upload up to 3 files.

Previous

Next



Dígale a su tutor como le puede ayudar

Descargar un archivo (opcional)

Paso 7: Haga clic en el botón Solicitar un tutor.

TutorMe

STEP 5 OF 5



Are you ready for your tutoring session?

When you click the button below, we'll find you a tutor who can help with your request. You can chat with them as soon as the live session begins.

Please remember that it's **not allowed to ask for help on a test or quiz**. Students who don't follow our [Code of Conduct](#) may get suspended from our platform.

Previous

Request a tutor



¿ Está preparado para tu session de tutoría?

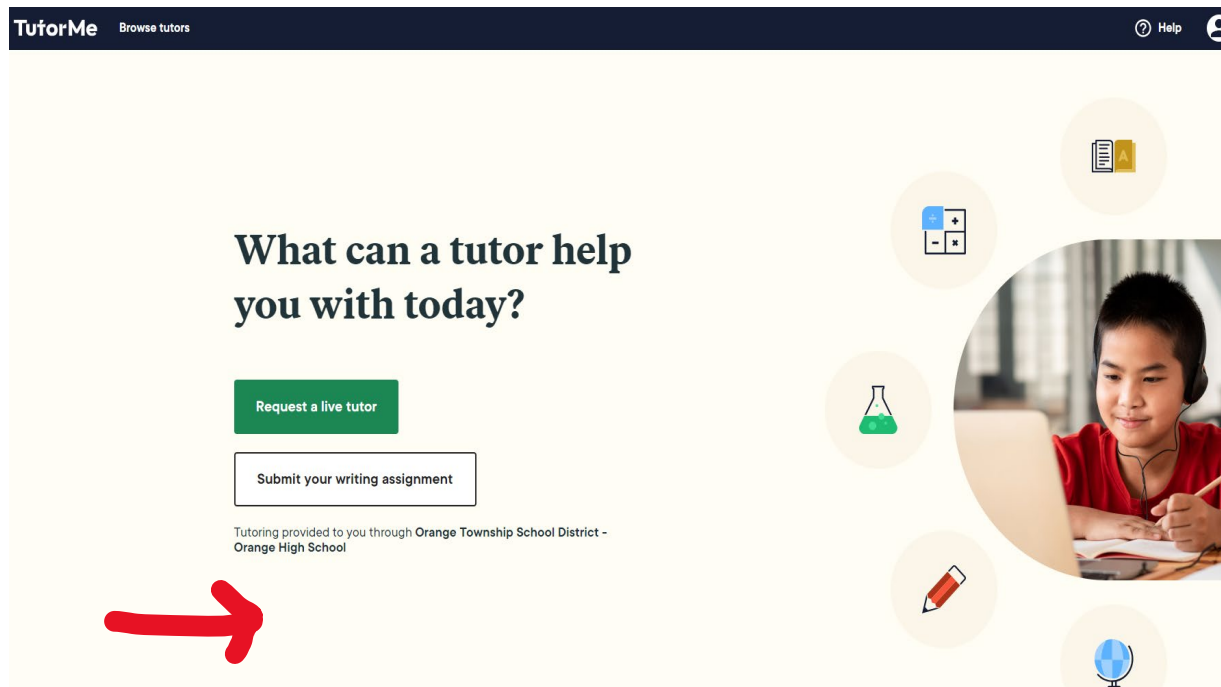
Cuando presione el botón, le buscamos un tutor que le ayude con su pedido. Puede hablar con él tan pronto la session empiece.

Por favor recuerde que **no está permitido pedir ayuda para un exámen o control**. Los estudiantes que no sigan nuestro [Código de conducta](#) pueden ser suspendidos de esta Plataforma.

Previo [Solicite un tutor](#)

Para enviar una tarea de escritura para comentarios, siga los pasos a continuación.

Paso 2: Haga clic en el botón Enviar su tarea de escritura.



The screenshot shows the TutorMe interface. At the top, there is a dark navigation bar with the TutorMe logo, a 'Browse tutors' link, a 'Help' icon, and a user profile icon. The main content area has a light yellow background. On the left, the text 'What can a tutor help you with today?' is displayed. Below this text are two buttons: a green button labeled 'Request a live tutor' and a white button with a black border labeled 'Submit your writing assignment'. A large red arrow points to the 'Submit your writing assignment' button. To the right of the text and buttons is a circular image of a young boy wearing a headset and looking at a laptop. Surrounding this image are several circular icons representing different subjects: a document with a pencil, a calculator, a beaker with green liquid, a pencil, and a globe. At the bottom of the page, there is a small text note: 'Tutoring provided to you through Orange Township School District - Orange High School'.

¿En qué te puede ayudar hoy un tutor?

Pide un tutor

Entrega tu trabajo

Paso 3: Lea el mensaje y haga clic en el botón Entiendo.

TutorMe

Welcome to the Writing Lab!

This is the perfect place to receive detailed feedback on your writing assignment. A tutor will review your paper or essay within 12 hours.

You will not enter a live session with a tutor. If you want to speak to a writing tutor, select "Request a live tutor" on the TutorMe request page, and then type "Writing" in the search bar.

Go back

I understand



Bienvenido al laboratorio de escritura

Este es el lugar perfecto para recibir ayuda en tus trabajos de escritura. Un tutor repasará tu trabajo o redacción en 12 horas.

No entrarás en una sesión en vivo con un tutor. Si deseas hablar con un tutor de escritura, selecciona "Request a live tutor" en la página de TutorMe, y después escribe "Writing" en la caja de búsqueda.

Regresa

Yo entiendo

Paso 4: Complete la información requerida y haga clic en Siguiente.

TutorMe

STEP 1 OF 3 ● ○ ○

Tell us about your assignment

What's the title of your essay or paper?

What does your tutor need to know about your writing assignment?

Describe your assignment for more helpful feedback. Include your grade level or course, the topic, and any instructions you've received.

Example: I'm in 8th grade and need your feedback about my paper for US History. My teacher asked me to write about the Boston Tea party.

Next

Dinos sobre tu trabajo

¿Cuál es el título de tu trabajo?

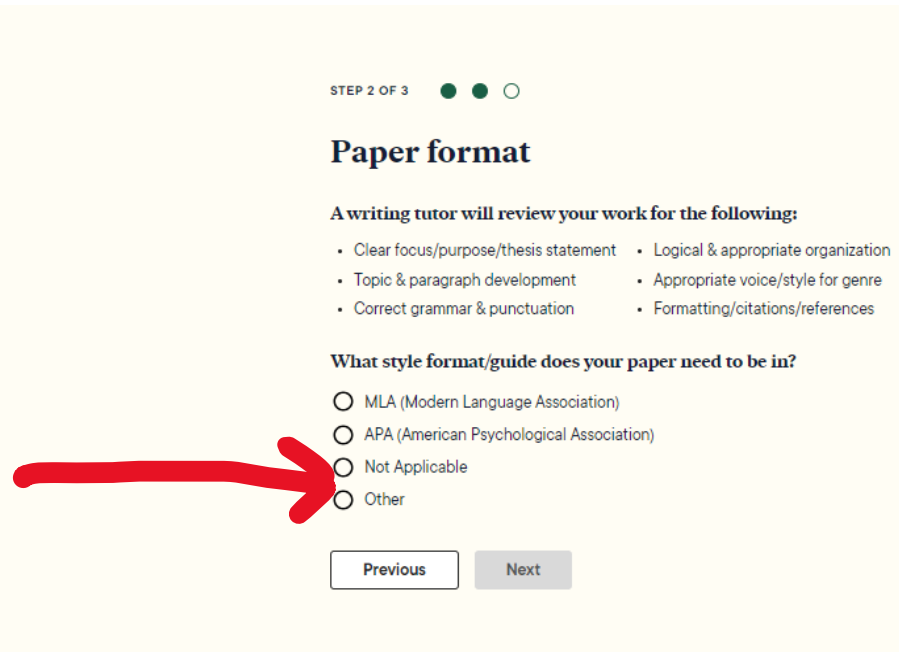
¿Qué es lo que tu tutor necesita saber sobre este trabajo?

Describe tu trabajo para poder ayudarte mejor. Incluye tu grado o asignatura, el tema y cualesquiera instrucciones que hayas recibido.

Ejemplo: Estoy en el sexto grado y necesito apoyo en un trabajo sobre la historia de US. Mi profesor me pidió que escribiera sobre The Boston Tea Party.

Paso 5: Seleccione el formato apropiado para su trabajo, si corresponde.

TutorMe



STEP 2 OF 3 ● ● ○

Paper format

A writing tutor will review your work for the following:

- Clear focus/purpose/thesis statement
- Logical & appropriate organization
- Topic & paragraph development
- Appropriate voice/style for genre
- Correct grammar & punctuation
- Formatting/citations/references

What style format/guide does your paper need to be in?

- MLA (Modern Language Association)
- APA (American Psychological Association)
- Not Applicable
- Other

Previous Next

Formato del trabajo

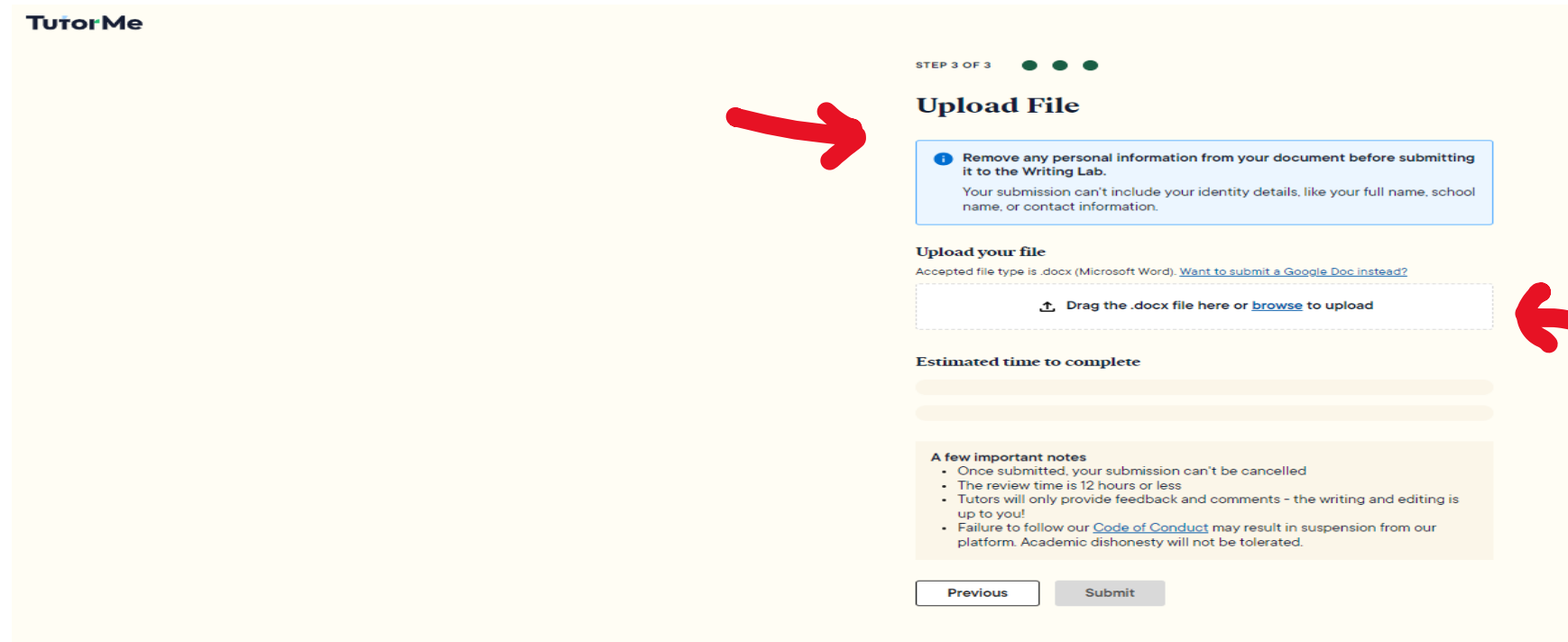
Un tutor de escritura repasará tu trabajo para lo siguiente:

- Enfoque claro/motivo/frase de tesis
- Desarrollo del tema y párrafos
- Gramática y puntuación correcta
- * Organización lógica y apropiada
- * Voz apropiada, estilo de género
- * Formato/citación/referencias

¿Que estilo de formato/guía debe ser usado en tu trabajo?

- MLA (Modern Language Association)
- APA (American Psychological Association)
- No aplica
- Otro

Paso 6: Sube tu documento y haz clic en enviar.



TutorMe

STEP 3 OF 3

Upload File

Remove any personal information from your document before submitting it to the Writing Lab.
Your submission can't include your identity details, like your full name, school name, or contact information.

Upload your file
Accepted file type is .docx (Microsoft Word). [Want to submit a Google Doc instead?](#)

⬆️ Drag the .docx file here or [browese](#) to upload

Estimated time to complete

A few important notes

- Once submitted, your submission can't be cancelled
- The review time is 12 hours or less
- Tutors will only provide feedback and comments - the writing and editing is up to you!
- Failure to follow our [Code of Conduct](#) may result in suspension from our platform. Academic dishonesty will not be tolerated.

Previous Submit

Subir Archivo

Remueve cualquier información personal de tu documento antes de enviarlo en el Writing Lab. Tu submission no puede incluir ningún detalle identicante, como tu nombre, escuela, o información de contacto.

Sube tu archivo

Tipos de archivos aceptables son docx (Microsoft word)

Tiempo estimado para completar

Algunos puntos importantes

- Una vez entregado, no se puede cancelar la entrega
- El tiempo para repasar es de 12 horas o menos
- Los tutores solo darán sus comentarios y consejos- escribir y editar es tu trabajo!
- No seguir el Código de conducta puede resultar en suspensión de nuestra Plataforma Académica. No se tolerará la dishonestidad.